

Apple/Macintosh Printing

Ken McKinnon - 2019-03-12 - 0 Comments - in Print + Copy

How do I print to the General Access Printers (2nd, 4th and 5th floor) using my Apple computer?










Note: Revised July 28, 2011 to reflect new changes to printing services

Print queue names have changed to: "acadpsb" & "acadpsc". For Macintosh, you need to send all jobs to "acadpsb". After printing you need to release at this web page URL:

<https://print.acad.ca/print>

Then finally release the job with your ID card at the device.

Attachments

- 
[fig01.jpg \[12.96 KB\]](#)
- 
[fig02.jpg \[25.80 KB\]](#)
- 
[fig03.jpg \[8.94 KB\]](#)
- 
[fig04.jpg \[11.25 KB\]](#)
- 
[fig05.jpg \[12.02 KB\]](#)
- 
[fig06.jpg \[45.37 KB\]](#)
- 
[fig07.jpg \[10.62 KB\]](#)
- 
[fig01.jpg \[12.96 KB\]](#)
- 

[fig02.jpg \[25.80 KB\]](#)



[fig03.jpg \[8.94 KB\]](#)



[fig04.jpg \[11.25 KB\]](#)



[fig05.jpg \[12.02 KB\]](#)



[fig06.jpg \[45.37 KB\]](#)



[fig07.jpg \[10.62 KB\]](#)



[fig08.jpg \[25.87 KB\]](#)



[fig09.jpg \[19.12 KB\]](#)



[fig10.jpg \[52.98 KB\]](#)



[fig11.jpg \[53.00 KB\]](#)



[fig12.jpg \[22.57 KB\]](#)



[fig13.jpg \[20.56 KB\]](#)



[fig13b.jpg \[23.73 KB\]](#)



[fig14.jpg \[22.34 KB\]](#)



[fig15.jpg \[42.74 KB\]](#)



[fig16.jpg \[31.04 KB\]](#)



[fig17.jpg \[21.78 KB\]](#)



[fig18.jpg \[22.38 KB\]](#)



[fig19.jpg \[26.83 KB\]](#)



[fig20.jpg \[25.80 KB\]](#)



[fig21.jpg \[21.52 KB\]](#)



[fig22.jpg \[17.96 KB\]](#)



[fig23.jpg \[29.21 KB\]](#)